


**ΙΣΟΛΟΓΙΣΜΟΣ  
ΠΟΛΙΤΙΣΤΙΚΟΥ ΙΔΡΥΜΑΤΟΣ ΟΜΙΛΟΥ ΠΕΙΡΑΙΩΣ ΤΗΣ 31/12/2016 (ΕΤΟΣ 36ο)  
ΧΡΗΜΑΤΟΟΙΚΟΝΟΜΙΚΑ ΣΤΟΙΧΕΙΑ ΣΤΟ ΚΟΣΤΟΣ ΚΤΗΣΗΣ**

	<u>2016</u>	<u>2015</u>
<b>Μη κυκλοφορούντα περιουσιακά στοιχεία</b>		
<i>Ενσώματα πάγια</i>		
Ακίνητα	12.203.365,18	12.878.427,95
Μηχανολογικός εξοπλισμός	0,09	0,09
Λοιπός εξοπλισμός	<u>2.513.878,88</u>	<u>2.017.708,59</u>
<b>Σύνολο</b>	<b><u>14.717.244,15</u></b>	<b><u>14.896.136,63</u></b>
<i>Άυλα πάγια στοιχεία</i>		
Λοιπά άυλα	<u>183.943,68</u>	<u>129.244,27</u>
<b>Σύνολο</b>	<b><u>183.943,68</u></b>	<b><u>129.244,27</u></b>
<i>Χρηματοοικονομικά περιουσιακά στοιχεία</i>		
Λοιπά	<u>48.140,92</u>	<u>48.140,92</u>
<b>Σύνολο</b>	<b><u>48.140,92</u></b>	<b><u>48.140,92</u></b>
<b>Σύνολο μη κυκλοφορούντων</b>	<b><u>14.949.328,75</u></b>	<b><u>15.073.521,82</u></b>
<b>Κυκλοφορούντα περιουσιακά στοιχεία</b>		
<i>Αποθέματα</i>		
Έτοιμα και ημιτελή προϊόντα	161.898,51	162.992,46
Εμπορεύματα	<u>1.826.313,26</u>	<u>1.804.872,22</u>
<b>Σύνολο</b>	<b><u>1.988.211,77</u></b>	<b><u>1.967.864,68</u></b>
<i>Χρηματοοικονομικά στοιχεία και προκαταβολές</i>		
Εμπορικές απαιτήσεις	19.867,45	118.198,83
Λοιπές απαιτήσεις	26.680,51	175.846,64
Λοιπά χρηματοοικονομικά στοιχεία	260.920,00	260.920,00
Ταμειακά διαθέσιμα και ισοδύναμα	<u>464.830,66</u>	<u>191.988,28</u>
<b>Σύνολο</b>	<b><u>772.298,62</u></b>	<b><u>746.953,75</u></b>
<b>Σύνολο κυκλοφορούντων</b>	<b><u>2.760.510,39</u></b>	<b><u>2.714.818,43</u></b>
<b>Σύνολο ενεργητικού</b>	<b><u>17.709.839,14</u></b>	<b><u>17.788.340,25</u></b>
<b>Καθαρή θέση</b>		
<b>Καταβλημένα κεφάλαια</b>		
Κεφάλαιο	<u>17.050.451,39</u>	<u>14.382.701,99</u>
<b>Σύνολο</b>	<b><u>17.050.451,39</u></b>	<b><u>14.382.701,99</u></b>
<i>Αποθεματικά και αποτελέσματα εις νέο</i>		
Αποτελέσματα εις νέο	<u>60.675,61</u>	<u>2.667.749,40</u>
<b>Σύνολο</b>	<b><u>60.675,61</u></b>	<b><u>2.667.749,40</u></b>
<b>Σύνολο καθαρής θέσης</b>	<b><u>17.111.127,00</u></b>	<b><u>17.050.451,39</u></b>
<b>Προβλέψεις</b>		
Προβλέψεις για παροχές σε εργαζόμενους	266.597,85	248.883,21
Λοιπές προβλέψεις	<u>0,00</u>	<u>86.412,80</u>
<b>Σύνολο</b>	<b><u>266.597,85</u></b>	<b><u>335.296,01</u></b>
<b>Υποχρεώσεις</b>		
<i>Βραχυπρόθεσμες υποχρεώσεις</i>		
Εμπορικές υποχρεώσεις	123.557,34	217.774,33
Λοιποί φόροι και τέλη	127.196,95	114.908,52
Οργανισμοί κοινωνικής ασφάλισης	<u>81.360,00</u>	<u>69.910,00</u>
<b>Σύνολο</b>	<b><u>332.114,29</u></b>	<b><u>402.592,85</u></b>
<b>Σύνολο υποχρεώσεων</b>	<b><u>332.114,29</u></b>	<b><u>402.592,85</u></b>
<b>Σύνολο καθαρής θέσης, προβλέψεων και υποχρεώσεων</b>	<b><u>17.709.839,14</u></b>	<b><u>17.788.340,25</u></b>


Αθήνα, 7 Απριλίου 2017

Η Πρόεδρος του Δ.Σ.




**Σοφία Σταίου**  
Α.Δ.Τ.: Τ 164346/2000  
Α.Τ. Ακρόπολης

Ο Ταμίας του Δ.Σ.



**Κωνσταντίνος Πασχάλης**  
Α.Δ.Τ.: ΑΖ 630875/2008  
Τ.Α. Δάφνης

Ο Προϊστάμενος Υπηρεσίας  
Διοικητικής & Οικονομικής Υποστήριξης



**Σπυρίδων Παπαντωνίου**  
Α.Δ.Τ.: ΑΖ 103914/2007  
Α.Τ. Ηρακλείου Αττικής  
ΤΑΞΗ ΑΔΕΙΑΣ : Α'  
ΑΡΙΘΜ.ΑΔΕΙΑΣ : 022199